

確認「我的特快專遞」 的「管理帳戶」

Confirmation of “Admin Account” in “My Speedpost”

2025年2月
Feb 2025

1. 進入「我的特快專遞」版面，然後按「管理帳戶設定」。

Go to the webpage of “My Speedpost” and select “Admin Account Setting”.



The screenshot shows the Speed Post website interface. At the top, there is the Speed Post logo and navigation links for '特快專遞', '简体', and 'English'. The main content area features a banner for '電子月結帳單 給環保打打氣' (Electronic Monthly Statement of Account for Environmental Protection). Below the banner, there are several video guides: '如何登記「我的特快專遞」?', '如何確認「我的特快專遞」的「管理帳戶」?', and '如何在「管理帳戶」內管理或建立用戶?'. A red speech bubble icon contains the text '常見問題及答案' (Frequently Asked Questions and Answers). The right sidebar contains a navigation menu with buttons for '「我的特快專遞」管理帳戶登入', '「我的特快專遞」使用帳戶登入', '智方便登入', and '登記'. Below these buttons, there is a section for '系統升級時間表' (System Upgrade Schedule) and '需要協助?' (Need Assistance?). The '管理帳戶設定' (Admin Account Setting) option is highlighted with a red box. At the bottom of the sidebar, there are links for '郵件服務 API' (Mail Service API) and 'MYGOVHK 我的政府一站通' (MYGOVHK My Government One-stop). The footer of the website features the slogan '傳心意·遞商機' (Linking people, delivering business) and the tagline 'linking people, delivering business'.

2. 輸入帳戶號碼、公司名稱及啟動密碼 (顯示於帳戶確認信)後，按「遞交」。

Enter the Account number, Organization Name and Activation Code as stated in the Account Confirmation Letter, then click "Submit".



Speed Post
特快專遞

特快專遞 | 简体 | English

管理帳戶設定
(如須檢視有關閣下管理帳戶/使用帳戶詳情，請使用此功能。)

* 此欄必須填寫
請輸入以下資料:

帳戶號碼*:
帳戶號碼由 6 或 7 位數字(主帳戶)或 9 或 10 位數字(子帳戶)組成。

公司名稱*: ?
如屬個人帳戶，請填寫服務申請表格上所提供的客戶姓名。另外，所有帳戶客戶填寫的姓名必須與授權證上的姓名完全相同。

啟用密碼*:

驗證編碼*: 



親愛的客戶:

帳戶確認信

多謝您設立「特快專遞及本地郵政遞送」帳戶。歡迎您成為我們尊貴的客戶。香港郵政憑著深厚的專業和豐富郵務經驗，定能為您提供快捷可靠的郵務方案。如您業務上有任何需要，請垂詢。

您的帳戶資料如下:

(1) 帳戶編號: 123456
(2) 服務類別: 特快專遞及本地郵政遞送
(3) 服務生效日期: 25/11/2015
(4) 上門收件服務: 有/沒有
(5) 上門收件地址:

請於信件填妥并將快單交予收據站收據，以備查核。您可在「我的特快專遞」平台查詢最多三項電話號碼，並透過香港郵政流動應用程式獲取相關的二維碼。

這本網上特快專遞的附註資料:

(1) 特快專遞快遞、上門派和
(2) 「特快專遞」特快專遞遞送服務、特快專遞
(3) 特快專遞、特快專遞遞送服務
(4) 特快專遞、本地郵政遞送開戶及後使用(2921 2277)
(5) 備註

特快專遞及本地郵政遞送已推行電子月結帳單。歡迎以紙張打印的月結帳單，所有已安裝「我的特快專遞」網上平台(https://myspeedpost.hongkongpost.hk)的帳戶客戶在每月結單中會收到電子郵件。請於最新的電子月結帳單上載「我的特快專遞」，為確保您收到電子月結帳單，請於本月月底前安裝「我的特快專遞」。

「我的特快專遞」帳戶登入資料:

特快專遞及本地郵政遞送帳戶編號	123456
賬號編碼	12345A5687

香港郵政服務

特快專遞及本地郵政遞送開戶

3. 您可選擇現有帳戶或登記全新帳戶成為管理帳戶。

You can choose current accounts or “Create a New Admin Account”, to be the Admin account.



The screenshot shows the Speed Post account management page. At the top, there is the Speed Post logo and navigation links for '特快專遞 | 简体 | English'. A link for '管理帳戶設定' (Manage Account Settings) is visible, with a note that it is used for viewing details of managed accounts. The main content area prompts the user to confirm the management account and offers two options: creating another user or managing existing users. Below this is a table listing account details.

帳戶資料		聯絡資料		
登入名稱	電郵地址	姓	名	
<input checked="" type="radio"/> wwcheung (現時管理帳戶)	cssd@hkpo.gov.hk	1	1	更新
<input type="radio"/> 200002_1a	4@yahoo.com	123	123	
<input type="radio"/> ac_200002	01@01.com	01	01	

At the bottom of the interface, there are three buttons: '取消' (Cancel), '註冊全新管理帳戶' (Register New Admin Account), and '遞交' (Submit).

4. 方法一: 選擇其中一個現有帳戶為管理帳戶, 然後按「遞交」。

Option 1: Choose one of the current accounts from the list, and then click “Submit”.



The screenshot shows the Speed Post account management page. At the top left is the Speed Post logo and '特快專遞'. At the top right are navigation links for '特快專遞 | 简体 | English'. Below this is a link for '管理帳戶設定 (如須檢視有關閣下管理帳戶/使用帳戶詳情, 請使用此功能。)'.

The main content area contains instructions: '請確認管理帳戶, 如需設置另一用戶成為管理帳戶, 請從以下清單選擇一位用戶或按「註冊全新管理帳戶」: 管理帳戶的功能:'

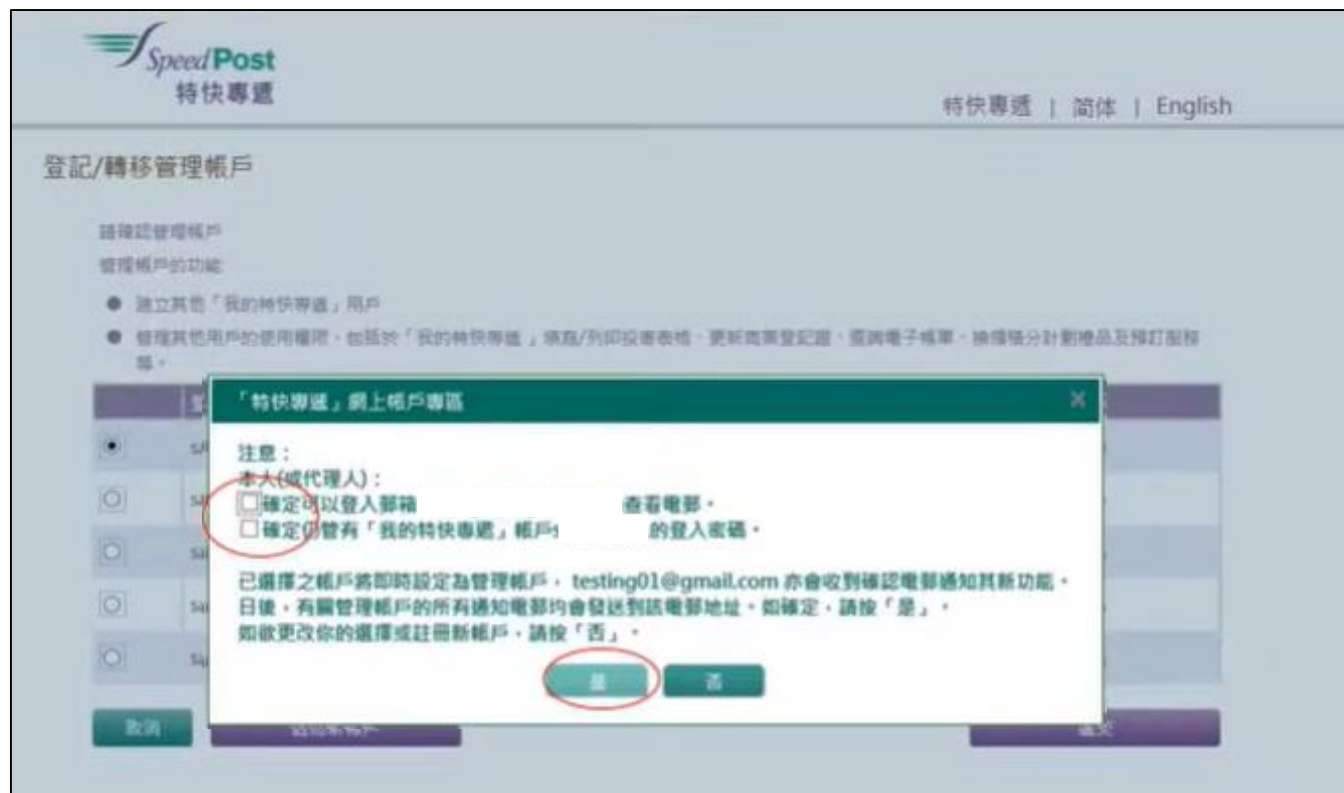
- 建立其他「我的特快專遞」用戶
- 管理其他用戶的使用權限, 包括於「我的特快專遞」填寫/列印投寄表格、更新商業登記證、查詢電子帳單、換領積分計劃禮品及預訂服務等。

帳戶資料		聯絡資料		
登入名稱	電郵地址	姓	名	
<input type="radio"/> wwcheung (現時管理帳戶)	cssd@hkpo.gov.hk	1	1	<input type="button" value="更新"/>
<input type="radio"/> 200002_1a	4@yahoo.com	123	123	
<input type="radio"/> ac_200002	01@01.com	01	01	

At the bottom, there are three buttons: '取消' (Cancel), '註冊全新管理帳戶' (Register New Management Account), and '遞交' (Submit). The '遞交' button is highlighted with a red box.

5. 請確定注意事項，然後按「是」。

Select “Yes” after reading through the terms and conditions.



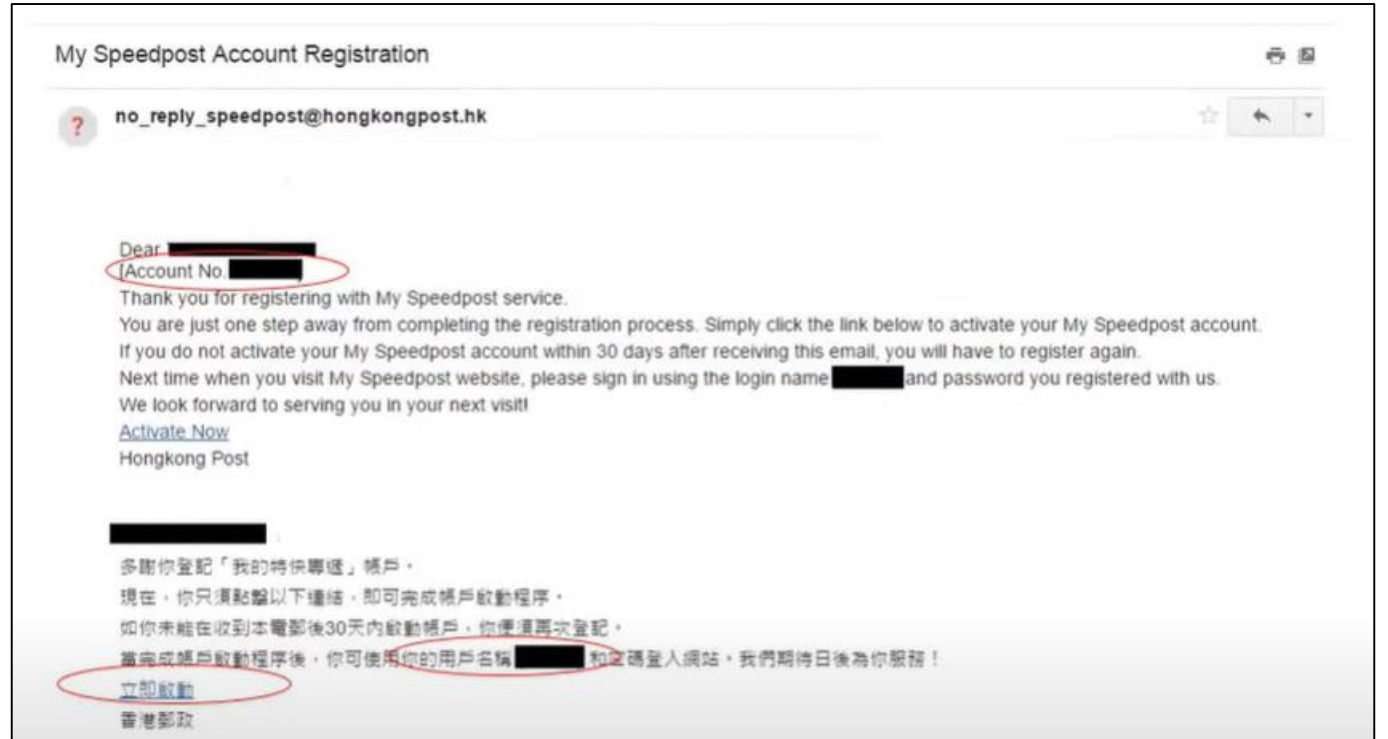
6. 帳戶隨即會收到確認電郵。

A confirmation email would be sent to the Admin Account.



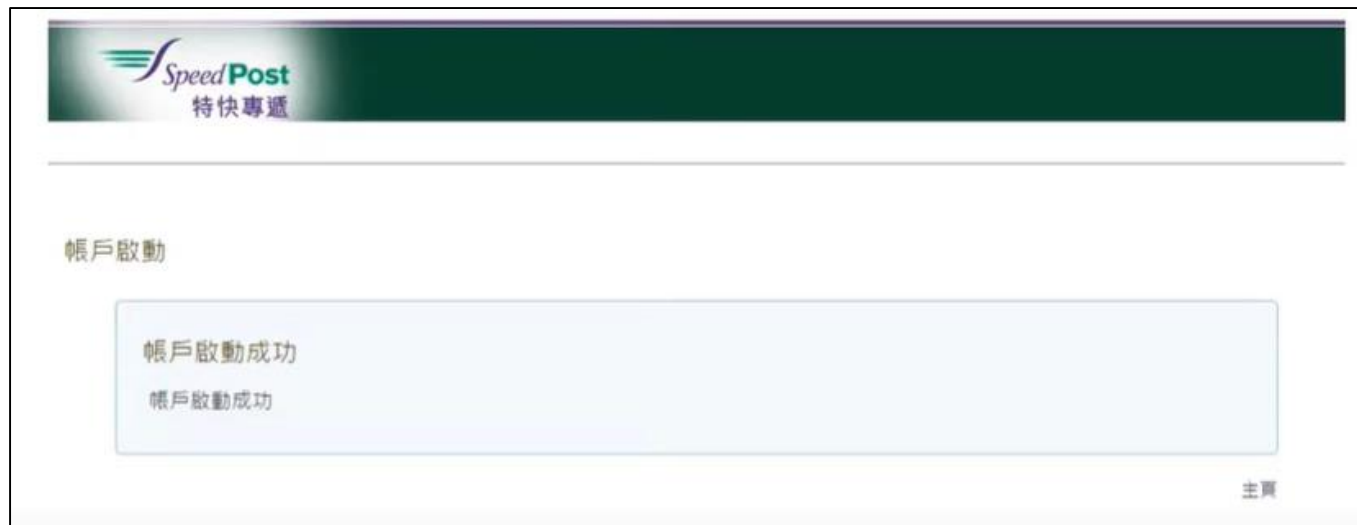
7. 確認電郵會顯示帳戶所登記的帳戶號碼及登入名稱。如確定資料正確後，按「立即啟動」。

The Account number and login name would be stated in the confirmation email. Click the “Activate Now” link to activate the account if information is correct.



8. 成功確認後，會顯示「帳戶啟動成功」。您可以使用已確認之管理帳戶登入。

Account activation is completed. You can use the confirmed Admin Account to login.



9. 方法二：按「註冊全新管理帳戶」建立新的管理帳戶。

Option 2: Click “Create a New Admin Account” to register a new Admin Account.



The screenshot shows the Speed Post website's account management page. At the top, there is the Speed Post logo and navigation links for '特快專遞 | 简体 | English'. A link for '管理帳戶設定' (Manage Account Settings) is visible, with a note that it is used for viewing details of managed or used accounts. Below this, a confirmation message asks the user to verify the account management settings. A list of account management functions is provided, including creating other users and managing their permissions. A table displays the current account information, with columns for account details and contact information. The 'Create a New Admin Account' button is highlighted with a red box.

Speed Post
特快專遞

特快專遞 | 简体 | English

管理帳戶設定
(如須檢視有關閣下管理帳戶/使用帳戶詳情，請使用此功能。)

請確認管理帳戶，如需設置另一用戶成為管理帳戶，請從以下清單選擇一位用戶或按「註冊全新管理帳戶」：

管理帳戶的功能：

- 建立其他「我的特快專遞」用戶
- 管理其他用戶的使用權限，包括於「我的特快專遞」填寫/列印投寄表格、更新商業登記證、查詢電子帳單、換領積分計劃禮品及預訂服務等。

帳戶資料		聯絡資料		
登入名稱	電郵地址	姓	名	
<input checked="" type="radio"/> wwcheung (現時管理帳戶)	cssd@hkpo.gov.hk	1	1	<input type="button" value="更新"/>
<input type="radio"/> 200002_1a	4@yahoo.com	123	123	
<input type="radio"/> ac_200002	01@01.com	01	01	

10. 提示: 新帳戶會自動成為管理帳戶，按「是」繼續。

Note: After completing the procedures, the new account will become admin account automatically. Click “Yes” to continue.



11. 細閱條款及細則後，點擊方格及按「我接受」。

Tick the box and select “Accept” after reading through the terms and conditions.



Speed Post
特快專遞

特快專遞 | 简体 | English

條款及細則

登記特快專遞網上帳戶服務（「服務」）之條款及細則

在你登記成為特快專遞網上帳戶前，請小心細閱使用條款及細則、私隱政策聲明及免責聲明，因此等內容將構成你與由香港郵政署長（「香港郵政」）所代表的香港特別行政區政府之一份有法律約束力的協議。當你按下此網頁內的“我同意”鍵後，即確認你已閱讀及完全明白此協議內容並同意受其約束。

1. 登記特快專遞網上帳戶
 - 1.1 你於登記時代表、承諾及保證：-
 - (a) 已登記特快專遞帳戶；
 - (b) 已向香港郵政遞交真實、準確及最新的客戶資訊；
 - (c) 已向香港郵政遞交本人而非任何其他人士的客戶資訊；
 - (d) 如你的客戶資訊有任何轉變，你會透過在網上更新戶口的客戶資訊或以書面把有關轉變通知香港郵政；以及
 - (e) 你須對你所登記之特快專遞網上帳戶及其作出之所有活動負責。
 - 1.2 暫停及終止戶口

香港郵政有權基於下列情況暫停或終止你的戶口而毋須事先通知

 - (a) 如你的個人資料有任何失實、不準確、不完整或過時的地方（或香港郵政有合理理由懷疑出現了這種情況）；及/或
 - (b) 你的特快專遞網上帳戶於12個月內未曾作任何活動或未被登入過；
 - (c) 香港郵政有理由相信你正確或不合理地使用你的戶口

香港郵政會自動暫停或終止你的戶口，以及拒絕讓你接達或使用本網站或網站的任何部分。

先瀏覽服務條款及細則的全文，才可按以下方格。
 已閱讀並接受以上條款及細則（包括私隱政策聲明和免責聲明所載的條文）。

我接受

拒絕

12. 輸入帳戶號碼、公司名稱及啟動密碼 (顯示於帳戶確認信)，輸入其他所需資料後按「遞交」。

Enter the Account number, Organization Name and Activation Code as stated in the Account Confirmation Letter, then click "Submit".

此欄必須填寫
請輸入以下資料：

請輸入「特快專遞」帳戶號碼及公司名稱或郵務號碼。

帳戶號碼*
帳戶號碼由 4 位數字(主帳戶)或 8 位數字(子帳戶)組成。

公司名稱*

帳戶資料

登入名稱*
請輸入最少 4 個字元，最多 20 個字元及符號，當中只包含英文字母和數字。

密碼*
請輸入最少 6 個字元，最多 8 個字元，當中包含大寫字母、小寫字母和數字。

確認新密碼*

啟用密碼*

聯絡資料

稱謂： 先生 小姐 女士

姓*
名*
電郵地址*
請確認電郵地址*
4na4n
更新密碼

取消

親愛的客戶：

特快專遞

多謝您開立「特快專遞及本地郵政遞送」帳戶，歡迎您成為我們專營的客戶。香港郵政憑著精準的業務和靈敏的服務協助，又能為您提供多種不同的服務方案，助您在業務上穩步發展，盡善盡美。

您的帳戶資料如下：

- (1) 帳戶編號：123456
- (2) 特快專遞帳戶及本地郵政遞送
- (3) 服務生效日期：22/11/2023
- (4) 上門收件服務：有/沒有
- (5) 上門收件地址：

請於客戶中心特快專遞電子櫃檯上開帳，以確保正確無誤。您可至「我的特快專遞」平台查詢更多上門收件詳情。本服務詳情請參閱特快專遞開戶說明書及條款。

隨函附上特快專遞開戶的清單：

- (1) 特快專遞帳戶客戶清單
- (2) 「特快專遞開戶及本地郵政遞送服務」服務條款
- (3) 特快專遞開戶及本地郵政遞送服務指引
- (4) 特快專遞及本地郵政遞送開戶服務使用簡介 (2021.22/7)
- (5) 相關表格

特快專遞及本地郵政遞送開戶已採用電子字樣簽署，歡迎以紙張列出的月份清單，所有已登記「我的特快專遞」網上平台 (<https://myspeedpost.hongkongpost.hk>) 的帳戶客戶在每月月初都會收到電子郵件，提供最新的電子字樣清單已上載「我的特快專遞」。

「我的特快專遞」帳戶登入資料：

特快專遞及本地郵政遞送帳戶編號	123456
啟動密碼	12345A56B7

香港郵政的標誌。

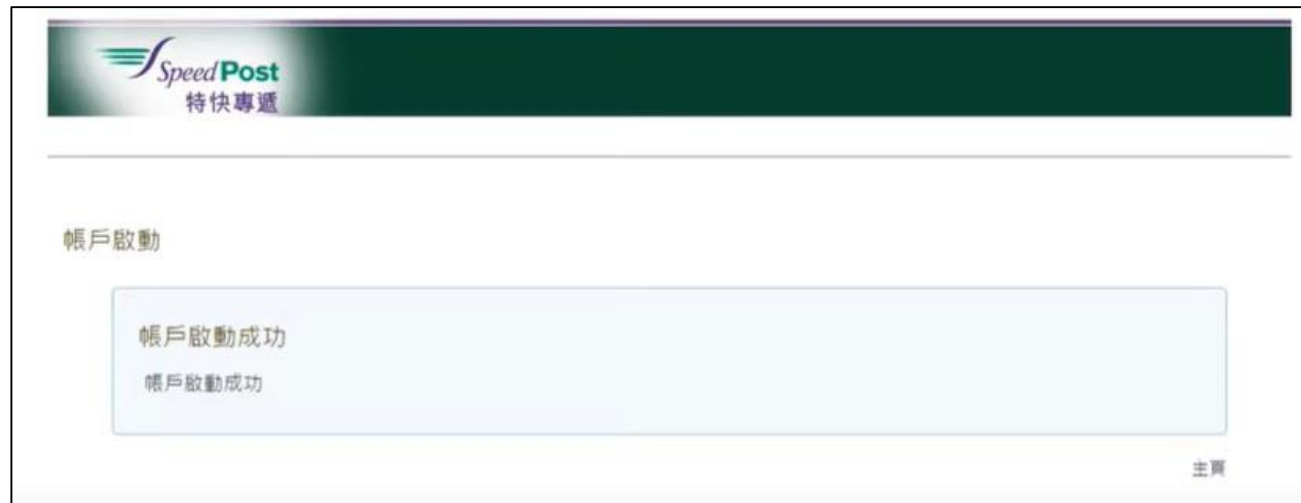
特快專遞開戶  香港郵政開戶 


speedpost.hongkongpost.hk www.hongkongpost.hk

特快專遞及本地郵政遞送開戶信

13. 完成後，網頁會顯示「帳戶啟動成功」。您可以使用已確認之管理帳戶登入。其餘的現有帳戶將會自動變成「使用者帳戶」，以後需使用「使用者帳戶」登入。

**Account activation is completed.
You can use the confirmed
Admin Account to login.
Remaining accounts will be
automatically converted to
"User Accounts" and need to
login using the "User Account"
in the future.**



 特快專遞管理帳戶啟動成功後，亦需連結「香港郵政帳戶」方可使用服務。

The Speedpost Admin Account need to connect with "Hongkong Post ID" to use the service.



Hongkong Post
香港郵政

傳心意·遞商機
linking people, delivering business